



Ayuntamiento de **Valladolid**



**VALLADOLID**  
ciudad amiga

[info.valladolid.es](http://info.valladolid.es)

# “OBSERVATORIO CULTURAL Y TURÍSTICO DE VALLADOLID”

## BOLETÍN DE INFORMACIÓN TURÍSTICA: DATOS DE ENERO

Elaborado en Abril de 2017  
Publicación: 9 de junio de 2017

# Enero 2017



[info.valladolid.es](http://info.valladolid.es)

## OBJETIVOS:

---

Descripción de la oferta hotelera de la ciudad de Valladolid, del movimiento de viajeros, usuarios de las oficinas de información turística, puntos de información turística, atractivos turísticos, vías de acceso y museos de la ciudad de Valladolid durante el mes de Enero de 2017.

## DEFINICIONES:

---

**VISITANTE:** "toda persona que se desplaza a un lugar distinto al de su entorno habitual, por una duración inferior a doce meses, y cuya finalidad principal del viaje no es la de ejercer una actividad que se remunere en el lugar visitado".

**TURISTA (VISITANTE QUE PERNOCTA):** "un visitante que permanece una noche por lo menos en un medio de alojamiento colectivo o privado en el lugar visitado".

**EXCURSIONISTA (VISITANTE DEL DÍA):** "un visitante que no pernocta".

**VIAJERO:** Toda aquella persona que realiza una o más pernoctaciones seguidas en el mismo alojamiento reglado.

## MOVIMIENTO DE VIAJEROS

### A. Movimiento de viajeros correspondiente al municipio de Valladolid.

VIAJEROS Y PERNOCTACIONES	ene-16	ene-17	Variación %
Viajeros Residentes en España	18.198	21.428	17,75 %
Viajeros Residentes en el Extranjero	3.121	3.402	9,00 %
<b>Total Viajeros</b>	<b>21.319</b>	<b>24.830</b>	<b>16,47 %</b>
Pernoctaciones Residentes en España	29.488	33.727	14,38 %
Pernoctaciones Residentes en el Extranjero	6.680	5.985	-10,40 %
<b>Total Pernoctaciones</b>	<b>36.168</b>	<b>39.712</b>	<b>9,80 %</b>
Estancia Media	1,70	1,60	-5,88 %

ESTABLECIMIENTOS Y PLAZAS	ene-16	ene-17	Variación %
Número de establecimientos abiertos estimados	32	32	0 %
Número de plazas estimadas	3.603	3.708	2,91 %

GRADOS DE OCUPACIÓN	ene-16	ene-17	Variación %
Grado de ocupación por plazas	32,16	34,40	6,97 %
Grado de ocupación por plazas en fin de semana	41,19	50,24	21,97 %
Grado de ocupación por habitaciones	40,30	46,02	14,19 %

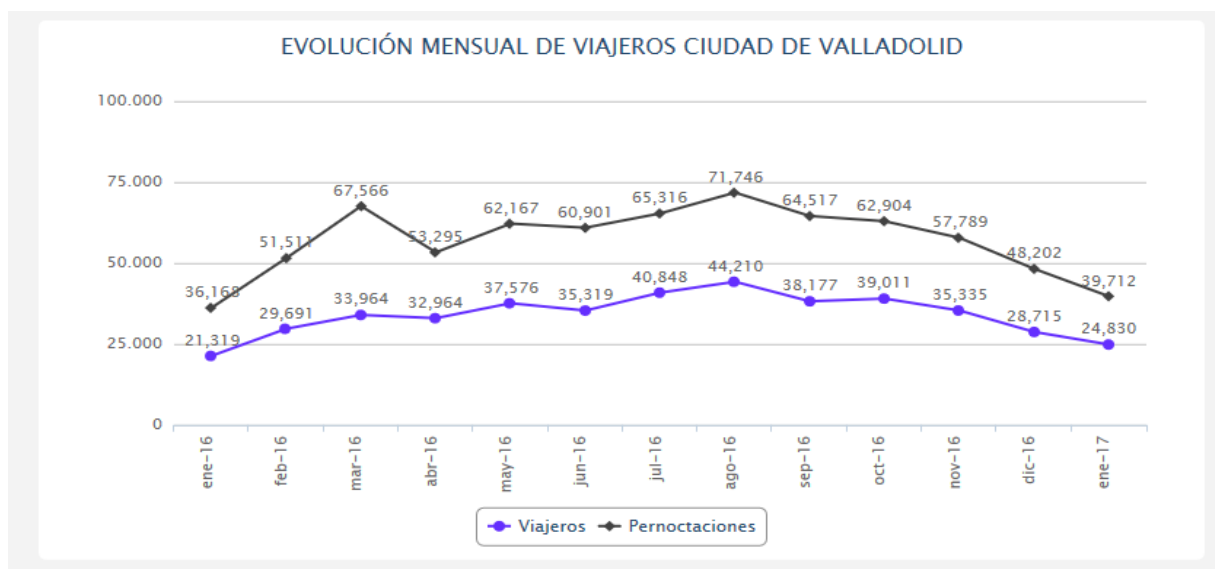
OTROS INDICADORES	ene-16	ene-17	Variación %
Personal empleado	503	517	2,78 %

Fuente: I.N.E. Enero 2017

El comienzo del año no ha podido arrojar datos más positivos para la ciudad de Valladolid, dado que ha recibido **24.830 viajeros que han registrado un total de 39.712 pernoctaciones**. Esto supone **un incremento del 16,47% (en viajeros), y del 9,80% en pernoctaciones** con respecto al mes de enero de 2016. La vuelta de Pingüinos no ha podido venir arropado por mejores cifras. Para enmarcar en mayor medida estos resultados, recordamos que en enero de 2016 el número de visitantes fue prácticamente similar al registrado en enero de 2015 (sólo se incrementó en un 0,74%), y las pernoctaciones disminuyeron (concretamente se redujeron en un 7,08%).

Los principales **indicadores de coyuntura turística** para la ciudad de Valladolid arrojan cifras positivas en el mes de enero de 2017, salvo las pernoctaciones de extranjeros (disminuyen un 10,40%), y la estancia media, que se sitúa en 1,6 frente a 1,7 en enero de 2016. Además, un indicador permanece igual: hay 32 establecimientos abiertos.

**B. Evolución mensual del movimiento de viajeros del municipio de Valladolid.**



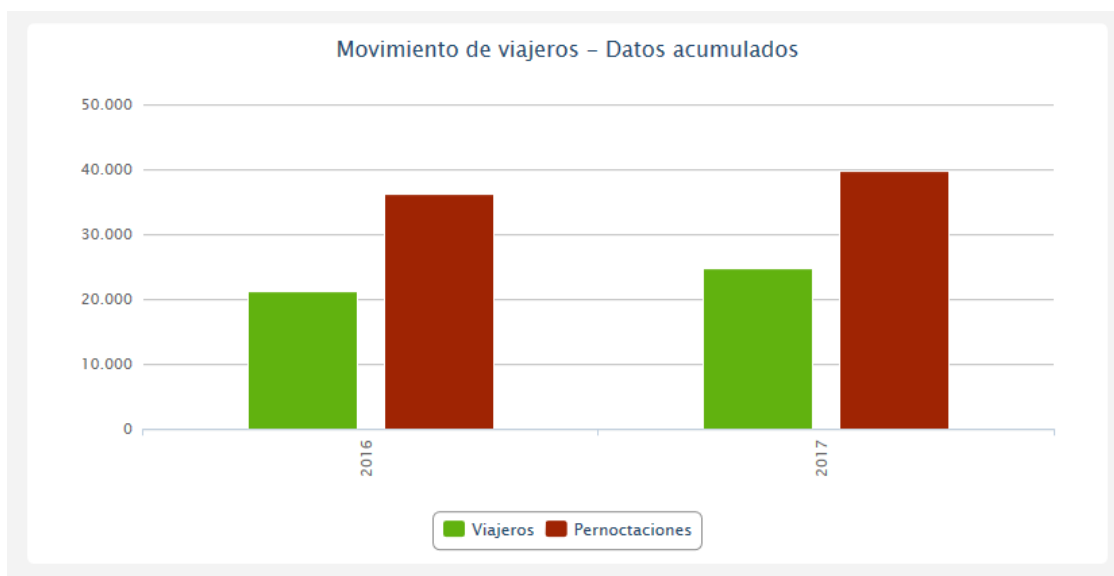
Fuente: I.N.E. Enero 2017

**C. Datos de Enero del movimiento de viajeros del municipio de Valladolid.**

VIAJEROS Y PERNOCTACIONES	Acumulado 2016	Acumulado 2017	Variación %
Viajeros Residentes en España	18.198	21.428	<b>17,75 %</b>
Viajeros Residentes en el Extranjero	3.121	3.402	<b>9,00 %</b>
<b>Total Viajeros</b>	<b>21.319</b>	<b>24.830</b>	<b>16,47 %</b>
Pernoctaciones Residentes en España	29.488	33.727	<b>14,38 %</b>
Pernoctaciones Residentes en el Extranjero	6.680	5.985	<b>-10,40 %</b>
<b>Total Pernoctaciones</b>	<b>36.168</b>	<b>39.712</b>	<b>9,80 %</b>

Fuente: I.N.E. Enero 2017

#### **D. Movimiento de viajeros del municipio de Valladolid. Datos Enero**



Fuente: I.N.E. Enero 2017

Considerando los datos de viajeros y pernoctaciones del mes de enero, se observa una evolución positiva y con cifras superiores al año anterior, 2016. Concretamente, Valladolid ha recibido 24.830 viajeros que han alcanzado un total de 39.712 pernoctaciones. Esto supone un incremento del 16,47% en términos de viajeros y del 9,80% para las pernoctaciones.

## USUARIOS OFICINAS DE INFORMACIÓN Y ATRACTIVOS TURÍSTICOS

### *E. Usuarios de oficinas de información y atractivos turísticos. Datos individuales Enero*

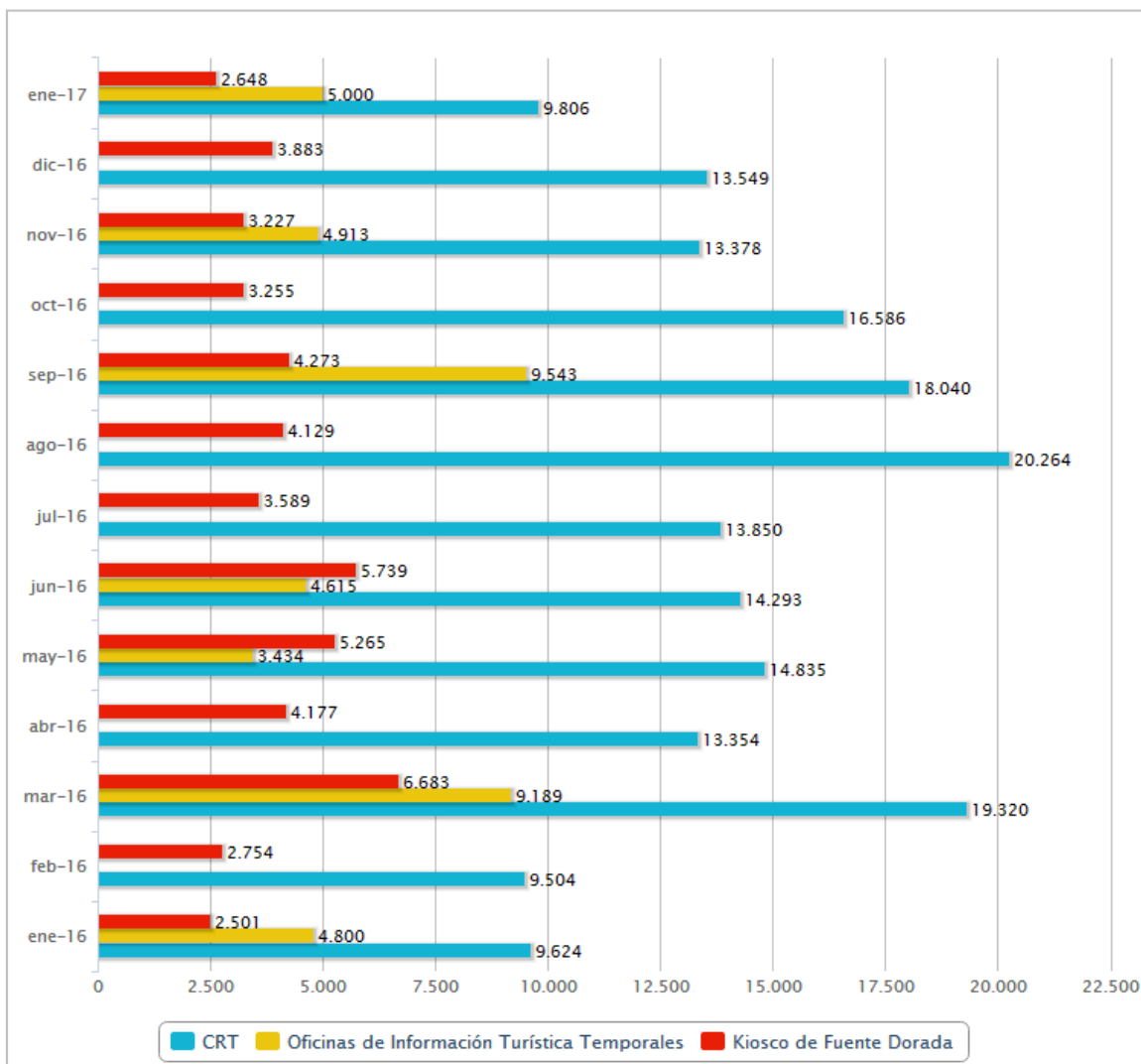
	Enero 16	Enero 17	Variación %
Usuarios Oficinas de Información	16.925	17.454	3,13 %
Autobús Turístico	314	197	-37,26 %
Usuarios On-Line	21.349	17.605	-17,54 %
Usuarios Museos Municipales	10.058	9.158	-8,95 %
Usuarios Salas de Exposiciones Municipales	43.989	43.723	-0,60 %
Usuarios Museos Estatales	17.129	10.073	-41,19 %
Usuarios Museos Autonómicos	1.856	1.411	-23,98 %
Usuarios Museos Universitarios	4.038	4.106	1,68 %
Usuarios Museos Privados	1.179	1.182	0,25 %
Visitas catedral	349	342	-2,01 %

Fuente: Observatorio Cultural y Turístico de la Ciudad de Valladolid. Enero 2017

El dato relativo a usuarios de oficinas de información incluye los siguientes servicios: Centro de Recursos Turísticos Presencial, Centro de Recursos Turísticos Telefónico, Centro de Recursos Turísticos Correo; Visitas Guiadas, Kiosco de Fuente Dorada; Oficinas de Información Turística Temporales. La Oficina de información del aeropuerto permaneció cerrada.

En los usuarios de los Museos Estatales, a la fecha de realización de este informe, no se dispone del número de visitantes del Museo de la Academia de Caballería.

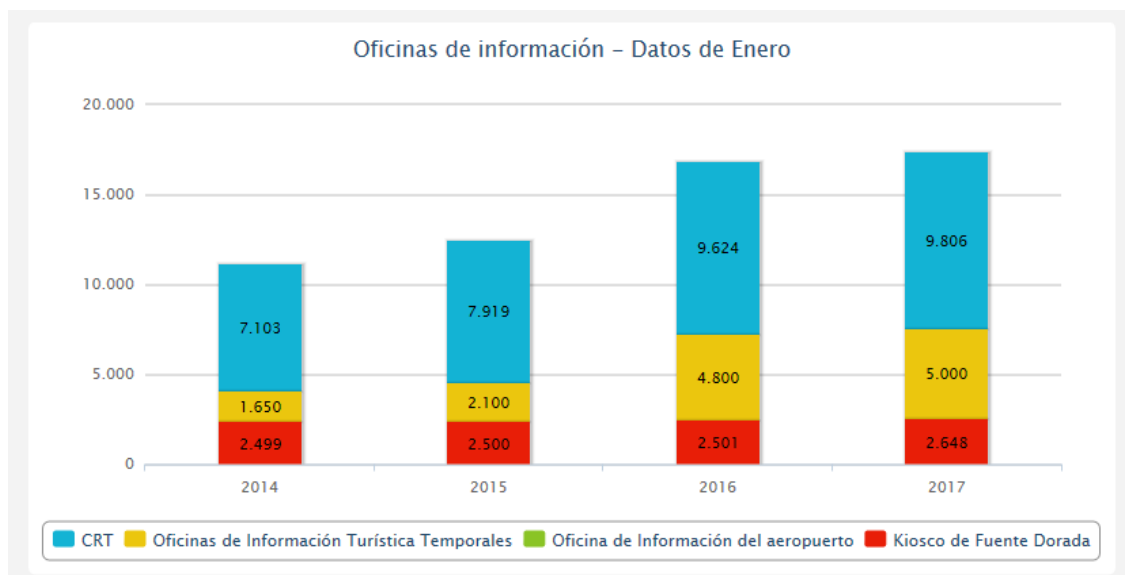
## F. Evolución mensual de los usuarios de las Oficinas de Información Turística



Fuente: Observatorio Cultural y Turístico de la Ciudad de Valladolid. Enero 2017

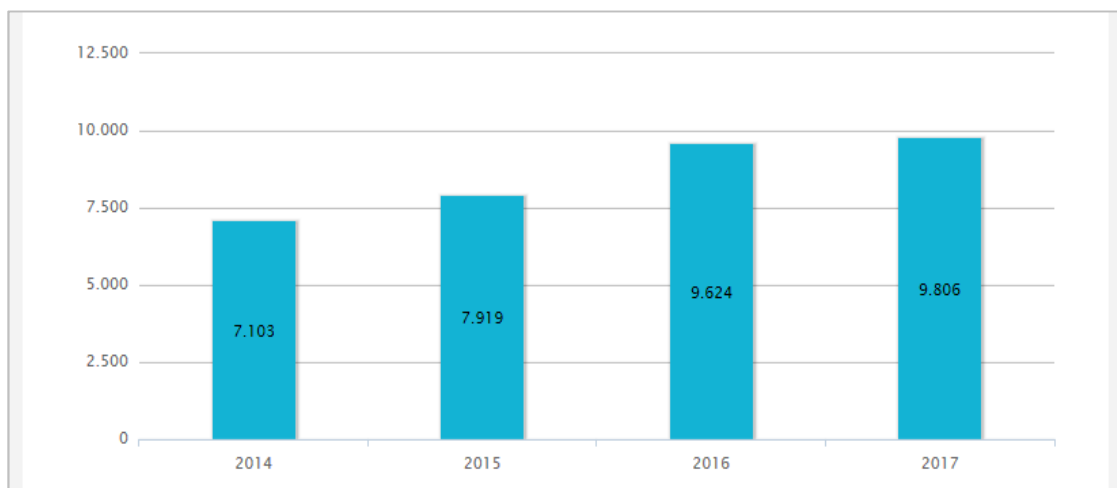
(\*) Dentro del bloque de datos CRT se incluye: Centro de Recursos Turísticos Presencial, Centro de Recursos Turísticos Telefónico, Centro de Recursos Turísticos Correo; Visitas Guiadas. Los meses en los que no aparecen datos de la Oficina de Información del Aeropuerto y las Oficinas de Información Turística Temporales se debe a que permanecieron cerradas.

**G. Evolución de los usuarios de las Oficinas de Información Turística. Datos individuales Enero y evolución anual**



Fuente: Observatorio Cultural y Turístico de la Ciudad de Valladolid. Enero 2017

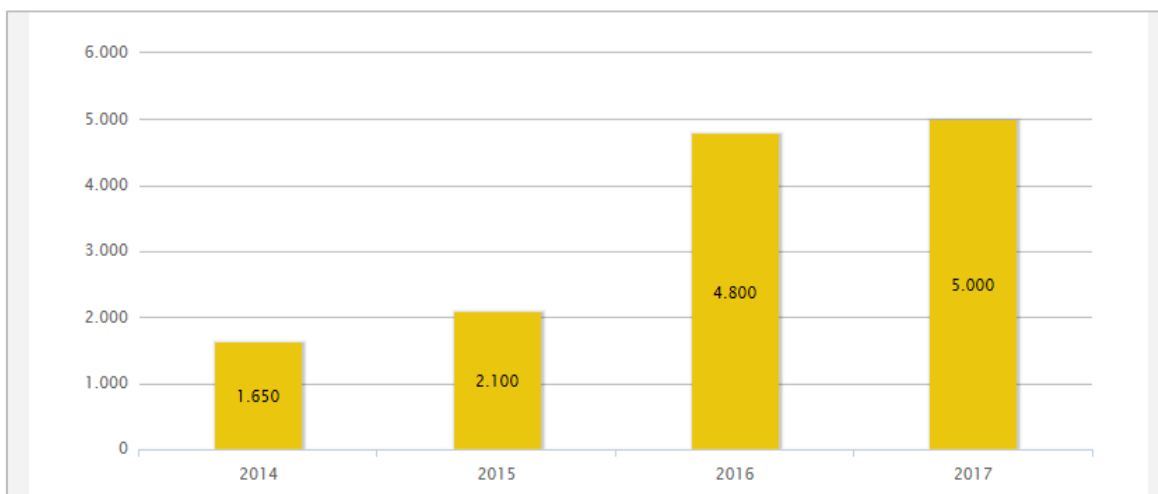
**CRT – Datos de Enero**



Fuente: Observatorio Cultural y Turístico de la Ciudad de Valladolid. Enero 2017

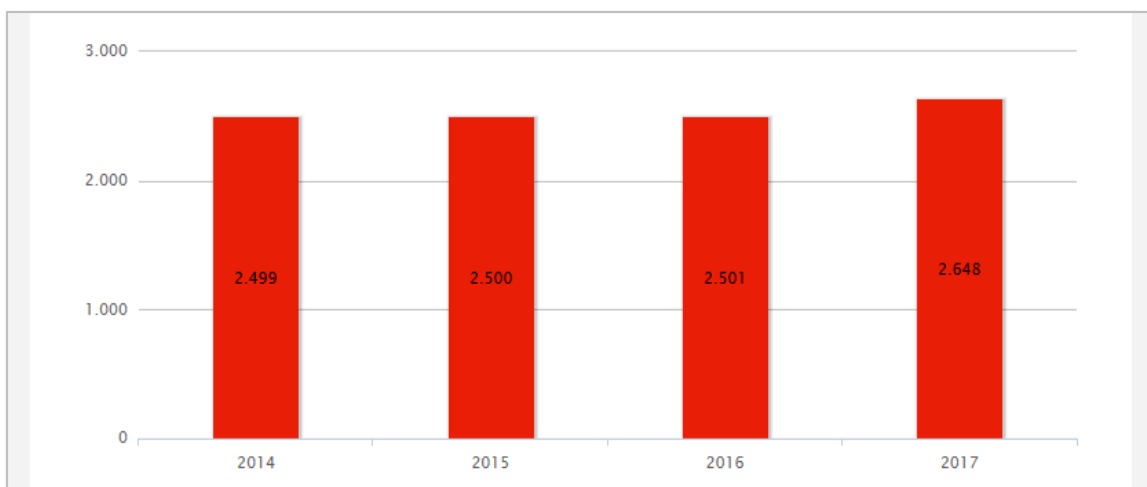


### Oficinas de Información Turística Temporales – Datos de Enero

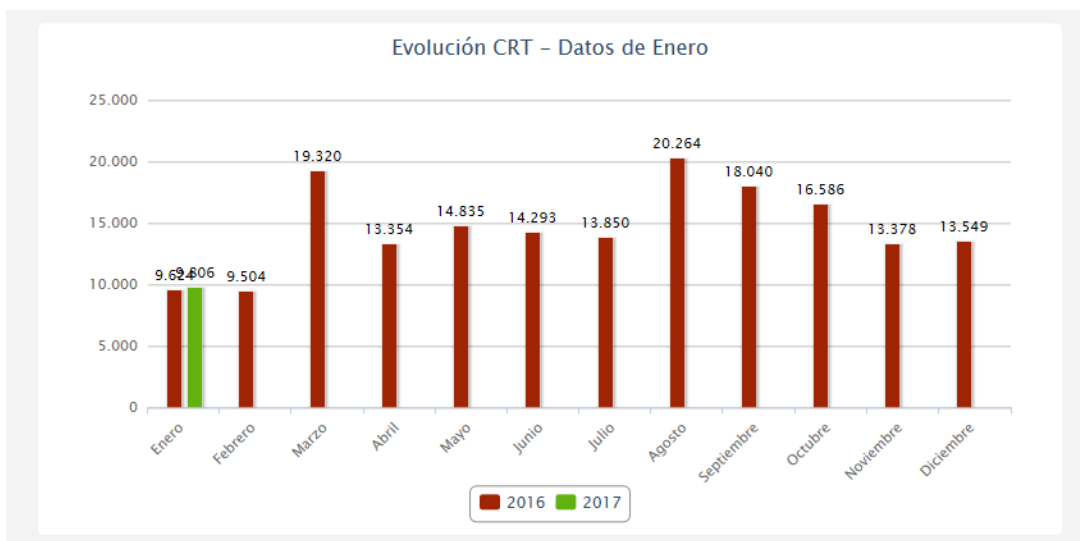


Fuente: Observatorio Cultural y Turístico de la Ciudad de Valladolid. Enero 2017

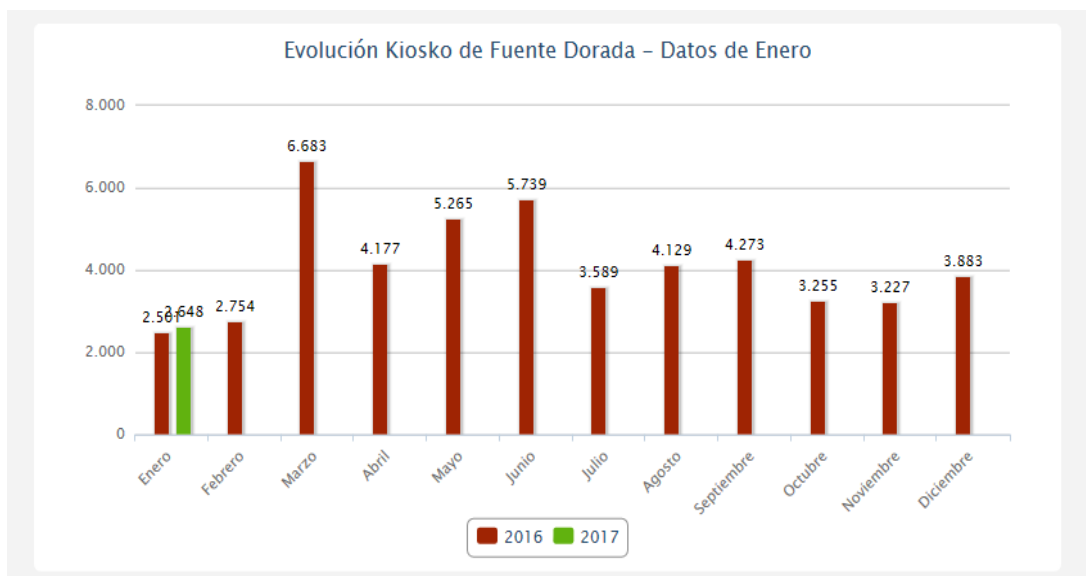
### Kiosko de Fuente Dorada – Datos de Enero



Fuente: Observatorio Cultural y Turístico de la Ciudad de Valladolid. Enero 2017

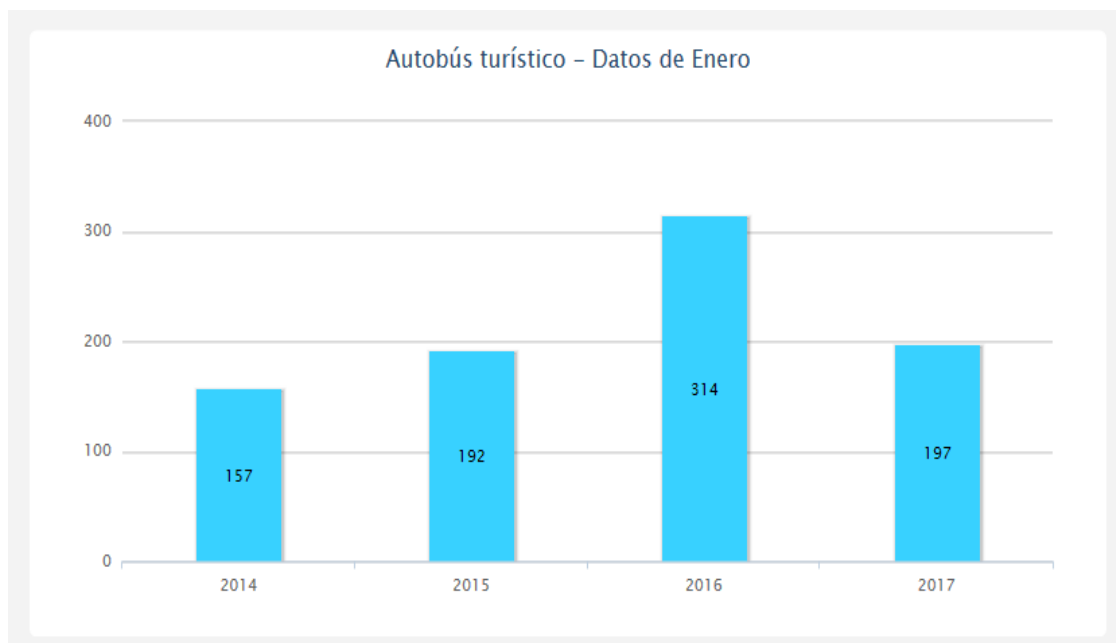


Fuente: Observatorio Cultural y Turístico de la Ciudad de Valladolid. Enero 2017

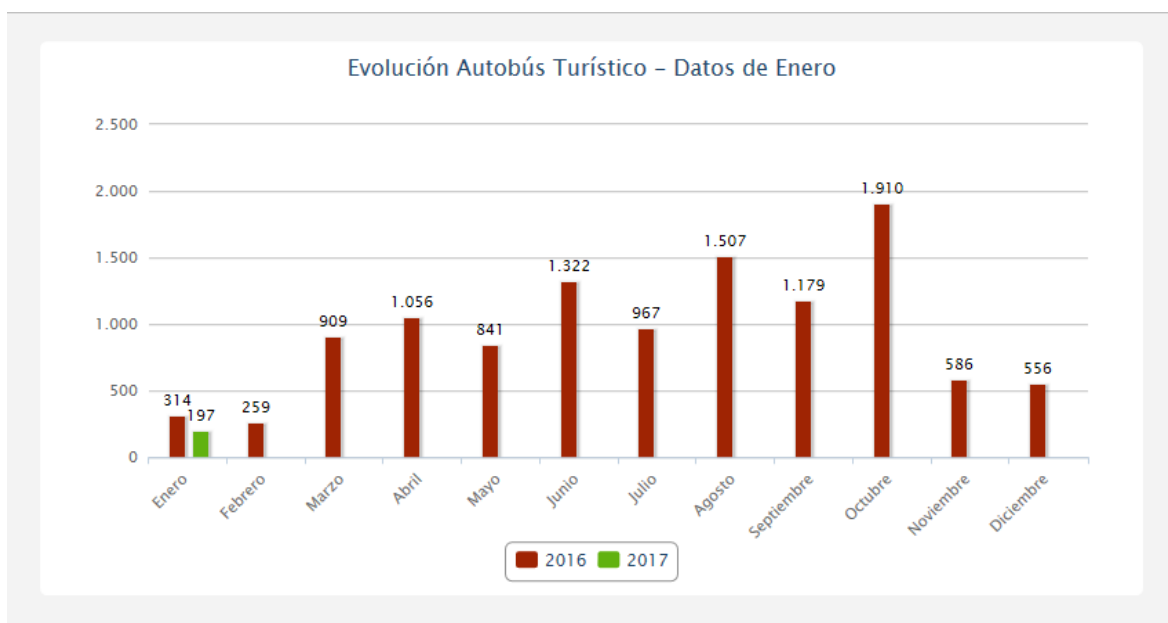


Fuente: Observatorio Cultural y Turístico de la Ciudad de Valladolid. Enero 2017

### H. Evolución anual de los usuarios del Autobús Turístico. Datos individuales de Enero

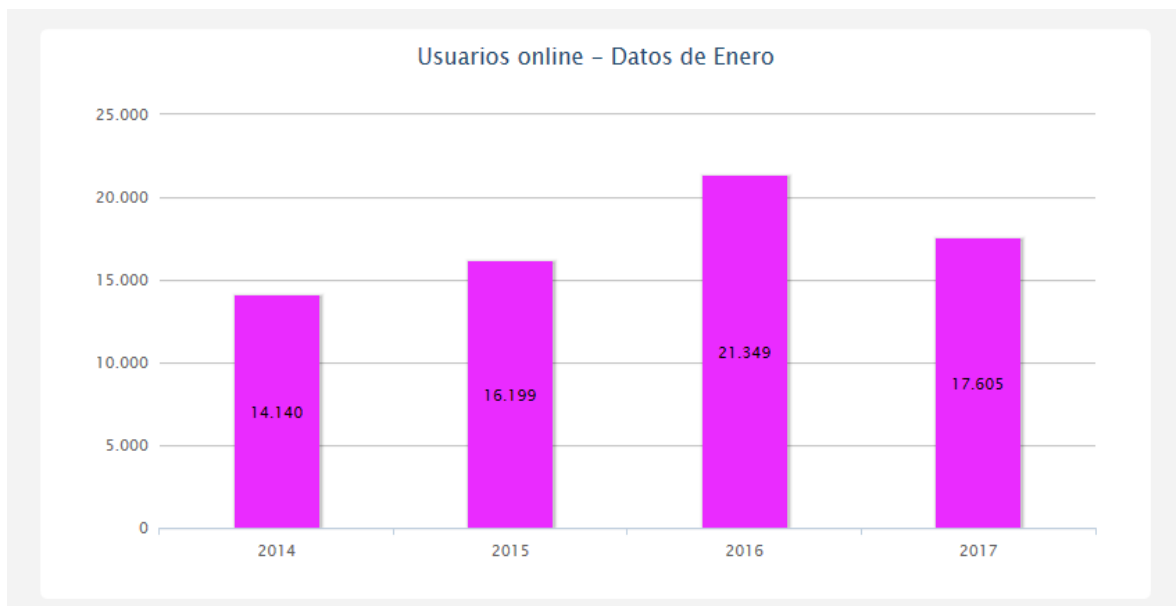


Fuente: Observatorio Cultural y Turístico de la Ciudad de Valladolid. Enero 2017

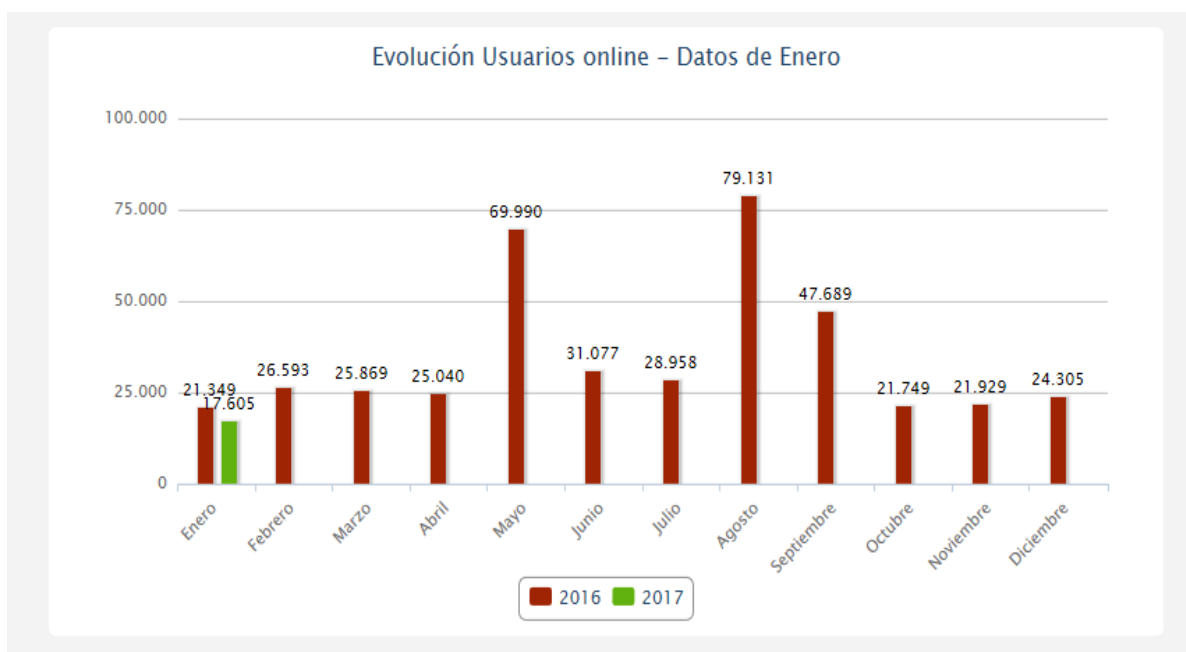


Fuente: Observatorio Cultural y Turístico de la Ciudad de Valladolid. Enero 2017

## I. Evolución anual de los usuarios online. Datos individuales de Enero

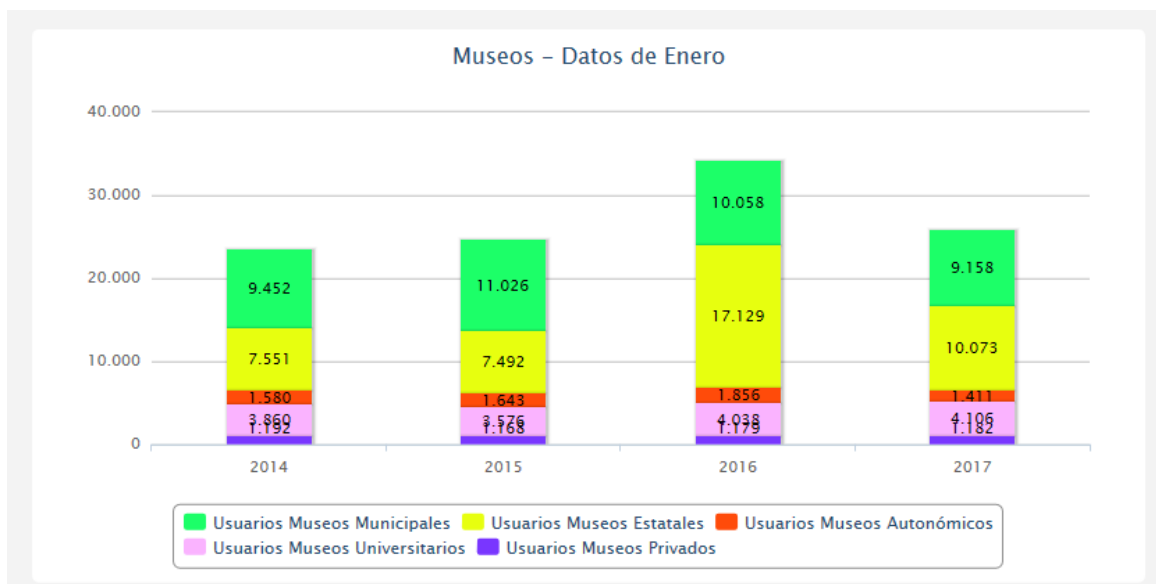


Fuente: Observatorio Cultural y Turístico de la Ciudad de Valladolid. Enero 2017

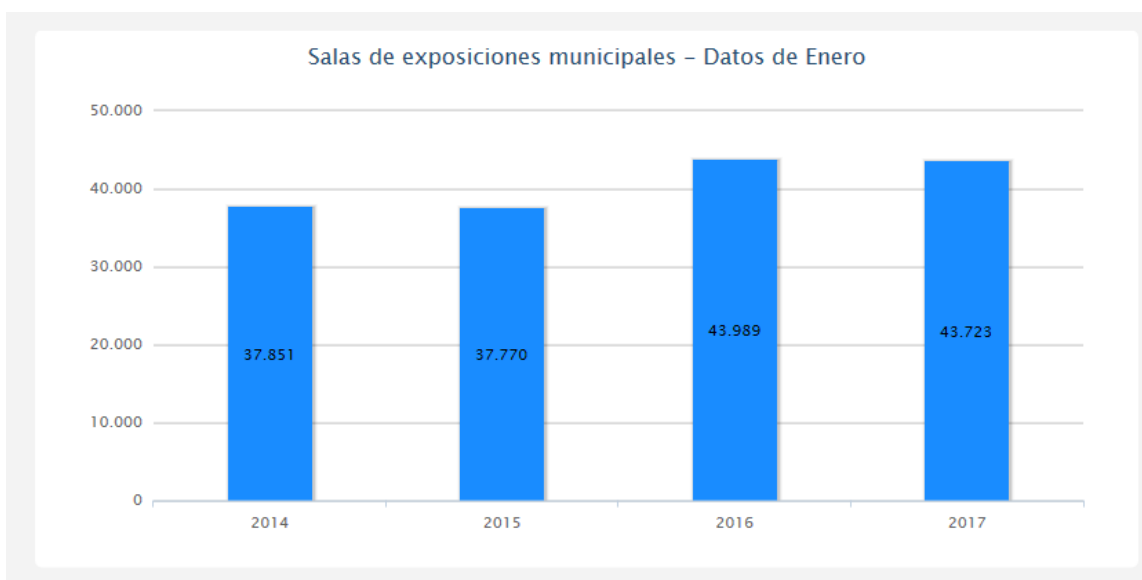


Fuente: Observatorio Cultural y Turístico de la Ciudad de Valladolid. Enero 2017

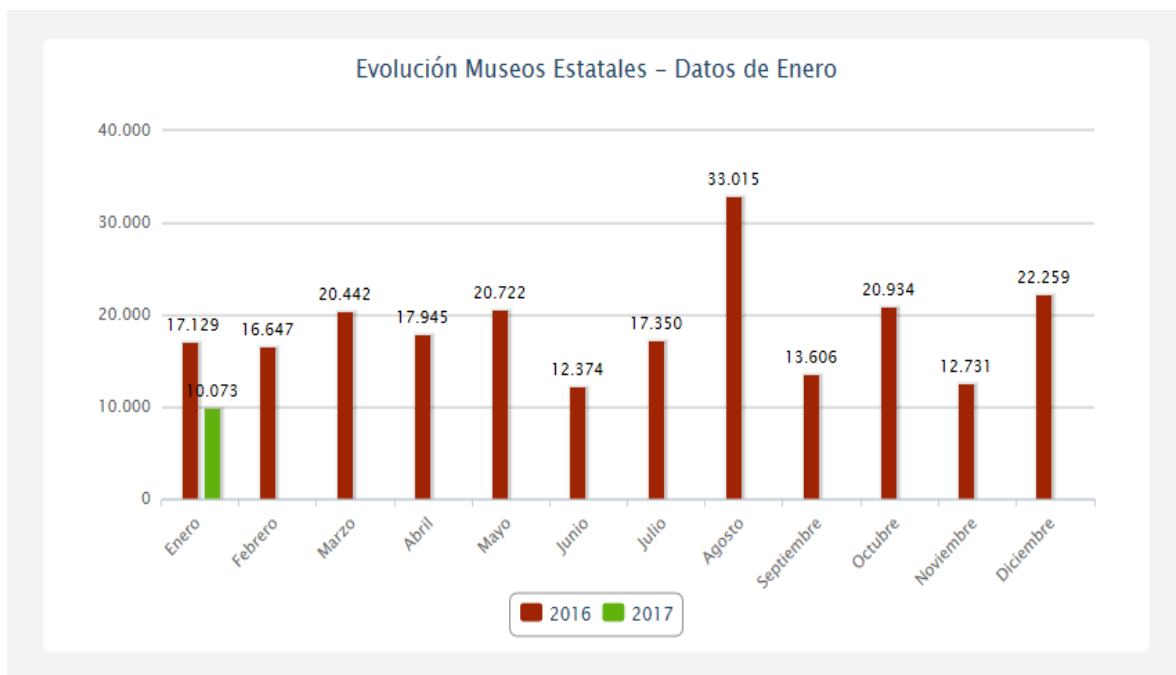
**J. Evolución anual de los usuarios de los Museos y Salas de Exposiciones Municipales. Datos individuales de Enero**



Fuente: Observatorio Cultural y Turístico de la Ciudad de Valladolid. Enero 2017



Fuente: Observatorio Cultural y Turístico de la Ciudad de Valladolid. Enero 2017



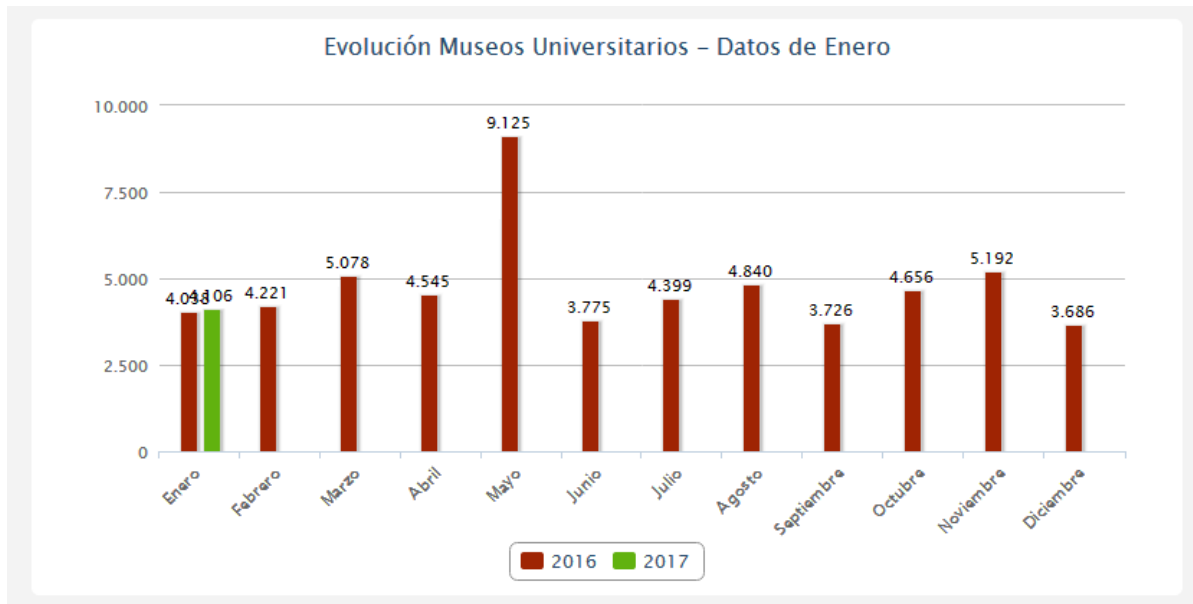
Fuente: Observatorio Cultural y Turístico de la Ciudad de Valladolid. Enero 2017



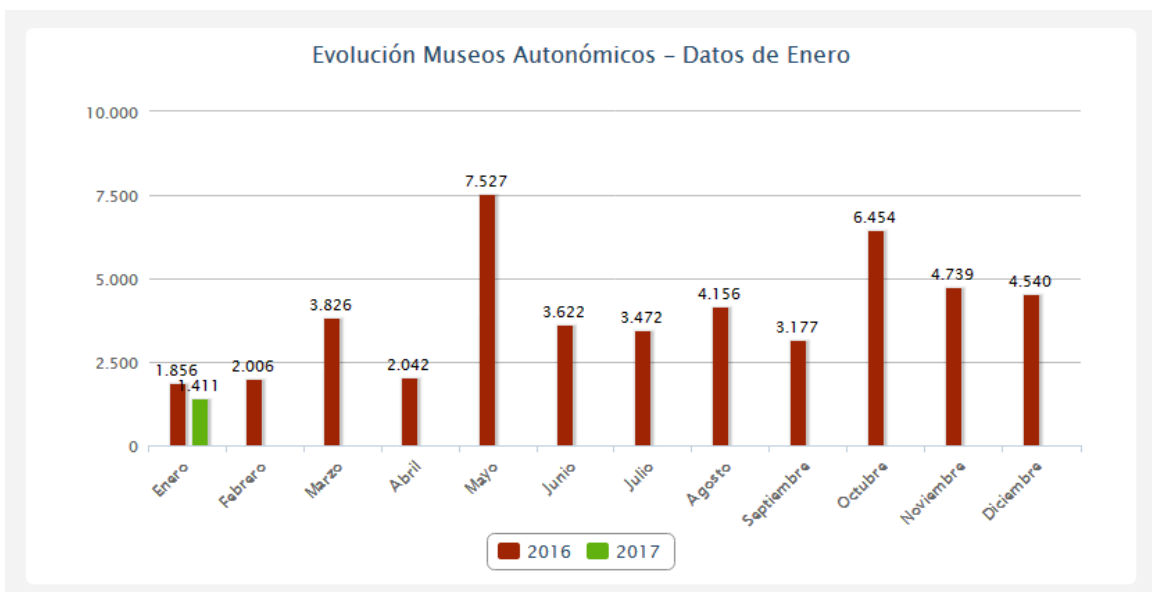
Fuente: Observatorio Cultural y Turístico de la Ciudad de Valladolid. Enero 2017



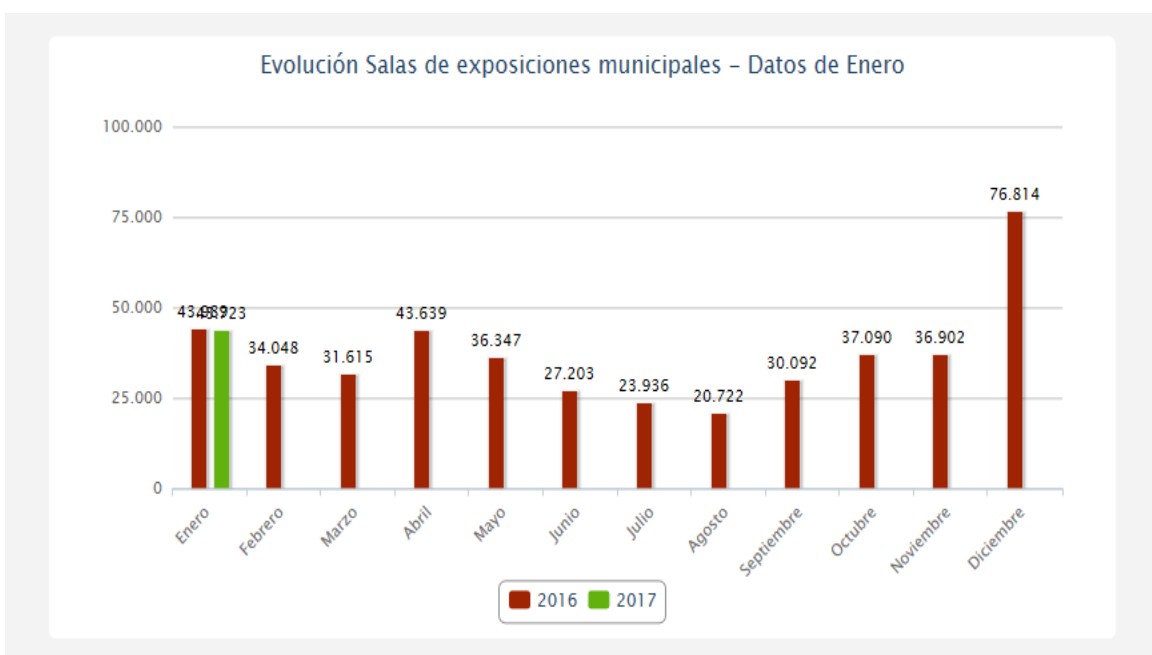
Fuente: Observatorio Cultural y Turístico de la Ciudad de Valladolid. Enero 2017



Fuente: Observatorio Cultural y Turístico de la Ciudad de Valladolid. Enero 2017



Fuente: Observatorio Cultural y Turístico de la Ciudad de Valladolid. Enero 2017



Fuente: Observatorio Cultural y Turístico de la Ciudad de Valladolid. Enero 2017